

# Pomněnkový náhrdelník

Autorka: Šárka Dvořáková



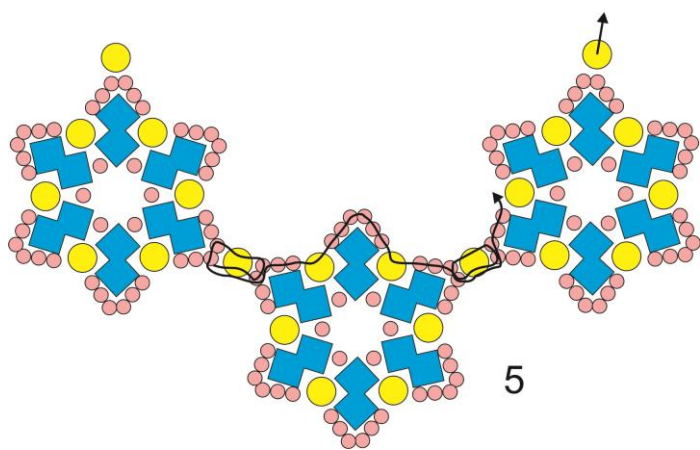
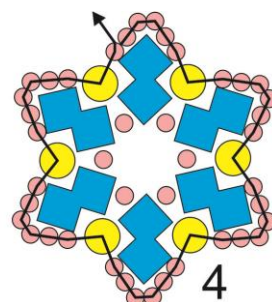
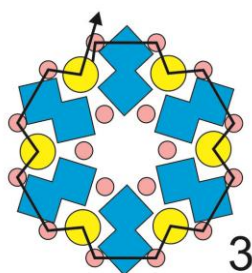
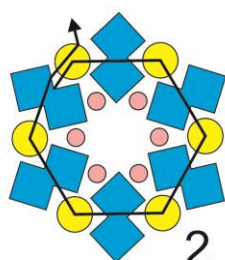
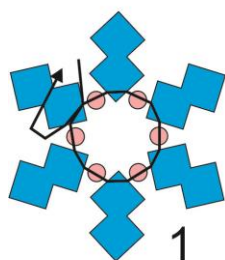
## Materiál:

Spear bead 102 ks (SP)  
Rokajl 10/0 10 g (R10)  
Kuličky 4 mm 134 ks (K4)  
Magnetické zapínání 1 ks  
Jehla, Nymo B

● R10   ● K4   ◆ SP

## Postup:

1. Ustříhneme si 80 cm nitě. Navlékneme 6x za sebou: 1 SP krajní dírkou a 1 R10. Korálky stáhneme 10 cm od konce nitě a svážeme dvěma uzlíky. Provlékneme 1 SP od uzlíku provlečenou a pak i prostřední dírkou.
2. Navlékneme 1 K4, provlékneme 1 SP prostřední dírkou. Opakujeme ještě 5x. Na konci ještě provlékneme 1 K4.
3. Navlékneme 1 R10, provlékneme 1 SP volnou krajní dírkou, navlékneme 1 R10, provlékneme 1 K4. Opakujeme ještě 5x. Na konci ještě provlékneme 1 R10.
4. Navlékneme 4 R10, provlékneme 1 R10, 1 K4, 1 R10. Opakujeme ještě 5x. Na konci zapošíjeme nit. Takto ušíjeme potřebný počet kyticek (zde 17 ks).



5. Sešití kyticěk k sobě. Nejprve sešijeme kyticěk podle obrázku v jedné řadě. Dvě kyticěk k sobě sešíváme vždy pomocí K4.
6. Potom sešíváme náhrdelník ve spodní řadě opět přesně podle obrázku.



**7. Zapínání.** Na obou stranách náhrdelníku postupujeme opět podle obrázku.

